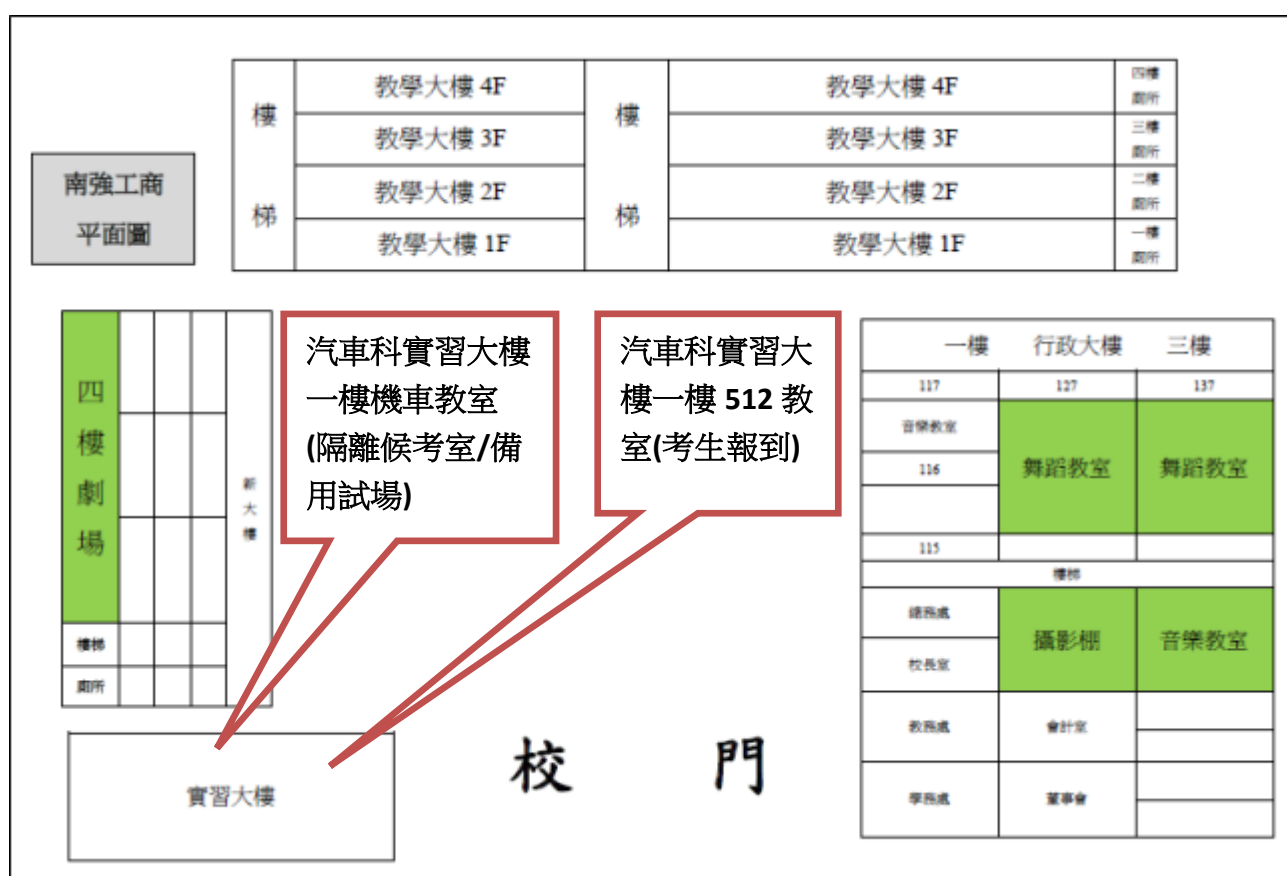


## 新北市 109 學年度高級中等學校專業群科特色招生甄選入學術科測驗

### 私立南強工商【汽車科】工作崗位、時間配置及提醒事項

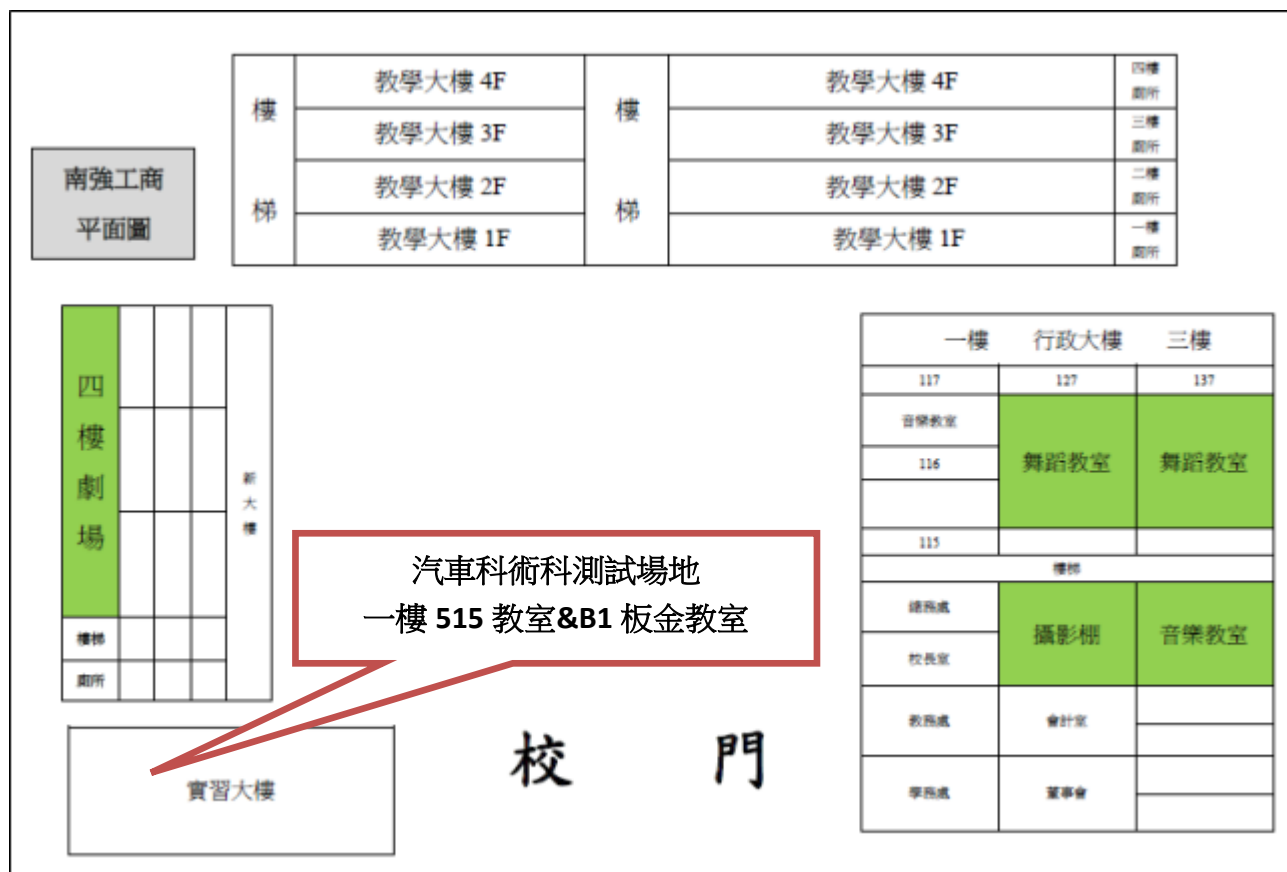
#### 一、報到與考試地點

一般考生報到教室在習大樓一樓 512 教室，術科考場在汽車科術科測試場地一樓 515 教室和 B1 板金教室。隔離候考室在實習大樓一樓機車教室同為獨立備用試場。



△考場位置平面圖：考生報到地點及隔離候考室、備用試場

- 說明：
- 1.報到時須查驗考生身分(學生證、身分證或是健保卡)
  - 2.試場內禁帶手機及電子通信器材。
  - 3.繳交健康聲明書一份、量測體溫。

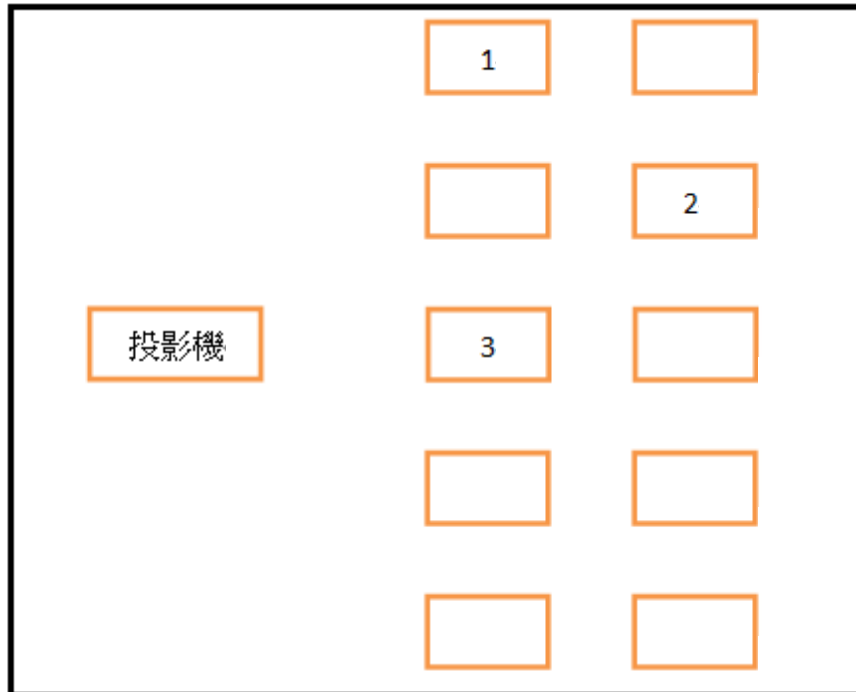


### △考場位置平面圖：術科測驗地點

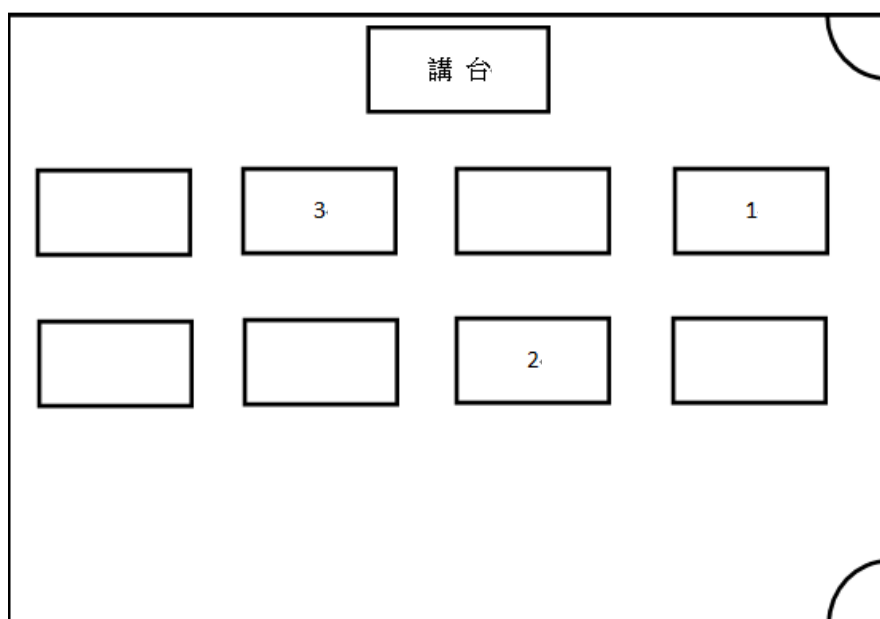
說明：備用試場為機車教室，若考生額溫超過 37.5°C 並選擇繼續測驗者，將由現場人員帶至隔離候考室，隔離考生獨立在備用試場依時間配當進行術科測驗。

## 二、工作崗位配置

試場(一)：實習大樓 B1 板金教室



試場(二)：實習大樓 1 樓 515 電系教室



### 三、應試編號

校科碼序號	工作崗位編號	就讀國中	姓名	考試地點
J18-0035	汽車 01	臺北市立弘道國中	劉○安	實習大樓 1 樓 515 電系教室
J18-0036	汽車 02	新北市私立徐匯高中	陳○淵	
J18-0038	汽車 03	新北市立安溪國中	林○安	

### 四、術科測驗考場時間配當表

項次	時間	工作內容	備註
1	08：30~09：00	報到及分組	查驗考生身分，量測體溫
2	09：00~09：10	術科測驗說明	1.術科測驗說明開始後，不得入場 2.含考生提問及評審解答。
3	09：10	術科測驗	依分組進入試場或等待教室
4	09：10~09：50	教學影片填答	教學影片填答 30 分鐘(試題說明 5 分鐘，投影片閱讀填答 25 分鐘)
5	09：50-10:00	換組及場地整理	同時進行試場防疫消毒與衛生等工作
6	10：00~10：40	電路元件拆裝與配線	電路元件拆裝與配線 17 分鐘(試題說明閱讀 5 分鐘，電路元件拆裝與配線 12 分鐘)
7	10:40~	試卷處理 整理術科場地	評審人員 工作人員 同時完成試場防疫消毒與衛生等工作

## 五、提醒事項

(一)請考生務必攜帶有照片之證明文件(身份證、健保卡、國中學生證)。

(二)工具與材料表

主辦學校 汽車科 提供工具、材料表				
項目	名稱	單位	數量	備註
1	指撥開關	個	6	
2	保險絲	套	6	
3	燈泡(含座)	個	6	
4	電瓶	個	18	
5	閃光器	個	6	
6	十字起字	個	6	
7	計時碼錶	個	6	
8	三用電錶	台	3	
9	花線_18#	捲	3	
10	筆電	套	2	備用 1
11	投影機	套	2	備用 1
12	教學影片及電子投影片	隻	1	
汽車科考生自備工具、材料表				
項目	名稱	單位	數量	備註
1	藍色原子筆	支	1	
2	修正帶	個	1	
	以下空白			

說明：考生檢查是否齊備（有缺少請立即反應）。

### (三)注意事項

1. 測驗之開始與停止，悉聽監試人員之哨音或口頭通知，不得自行提前或延後。
2. 測驗前請仔細檢查所提供之工具材料，若有缺損請於考前項工作人員反應，測驗完畢後，請將工具材料排列整齊，置於考試崗位上，請勿帶走。
3. 測驗完畢後，考生之所有答案卷須留下，以供評審老師評分，請勿任意帶走或於考試後索回。
4. 測驗後請將個人考試崗位清理乾淨，維持優良工作習慣及職業道德。
5. 請在指定的時間內完成作答，逾時不得再作答。